



**MDE
RESEARCH**

SOLUZIONI DIGITALI

Q-ZONE

Sommario

Introduzione	03
Q-zone	04
Requisiti	05
Caratteristiche del programma	06
Profilo Amministrativo	07
Anagrafica	08
Gruppo di Discenti	10
Questionari	12
Limiti del Questionario	16
Profilo Docente	17
Profilo Discente	17
Quiz Partecipante	18
Statistica / Registro Discenti	21
Attestati	22



INTRODUZIONE

Il programma “Q-Zone” è una WebApp multilingua realizzata per svolgere quiz on line secondo le linee guida del ministero per la didattica a distanza.

A grandi linee il software permette di creare le anagrafiche dei discenti, di costruire le classi, cioè i gruppi di discenti e creare il questionario di verifica da per ciascuna classe.

E' necessario indicare il docente responsabile del questionario e nell'intervallo temporale di attivazione del questionario lo studente può eseguire il quiz.

Lo studente ha a disposizione 5 tentativi per superarlo e si supera con il 75% delle risposte corrette.

Il programma produce in PDF un attestato di partecipazione, un certificato ECM (se lo studente è qualificato ai crediti) e al superamento dell'esame o al termine delle 5 prove la verifica del quiz con l'elenco delle risposte errate.



SEDE OPERATIVA
Via PRIMA STRADA 35 - 35129 PADOVA

CAPITALE SOCIALE
€ 20.000,00

PARTITA IVA
05298390286

R.E.A.
PADOVA n° 458283

SEDE LEGALE
Via S. ROCCO 41/A - 35028 PIOVE DI SACCO - PD

EMAIL
info@mde.it - tecnico@mde.it - mderesearch@pec.it

www.mde.it



Q-ZONE



WebModuli Settimanale 27/03/2021

test - seminario 1 Info Quiz: 28/03/2021 22:59 | Num. Tentativi: 1/5 Abbandona il Quiz

Num. Crediti: 2 (num. domande: 1)
 Test superato da: 75 %
 Avanzamento Quiz: 100%

COGNOME STUDENTE L. Domanda 28/03/2021 Esci

Login
 Password
 italiano

Domanda n.1 Domanda 1

1. Risposta Risposta 1

2. Risposta Risposta 4

3. Risposta Risposta 3

4. Risposta Risposta 2

© 2021
 WebModuli -
 MDE Research Srl - Rev. 1.06
 mail: tecnico@mde.it

Questionari 2021001 - Seminario Osteopatico 1 [In corso] - 01/12/2021 Tutti

Questionario	Docente	Data Evento Data fine Quiz	Gruppi di Discenti	Num. Crediti	Test superato se >=	Num. Domande	Copia	PDF	Modifica	
1	2021001 - Seminario Osteopatico 1	COGNOME DOC1 Docente 1	29/03/2021 01/12/2021	CLASSE-SEMINARIO1	2	75 %	6			08/05/2021 10:28 Valentini Antonio Modifica Elimina
2	test - seminario 2	COGNOME DOC1 Docente 1	29/01/2021 02/12/2021	CLASSE-SEMINARIO1	3	75 %	2			29/04/2021 15:27 Valentini Antonio Modifica Elimina

SEDE OPERATIVA
Via PRIMA STRADA 35 - 35129 PADOVA

CAPITALE SOCIALE
€ 20.000,00

PARTITA IVA
05298390286

R.E.A.
PADOVA n° 458283

SEDE LEGALE
Via S. ROCCO 41/A - 35028 PIOVE DI SACCO - PD

EMAIL
info@mde.it - tecnico@mde.it - mderesearch@pec.it

www.mde.it



REQUISITI

PER LA SCUOLA/ISTITUZIONE

Per la struttura che eroga il servizio sarà sufficiente sottoscrivere un canone di abbonamento che permetterà l'accesso al pannello amministrativo dal quale saranno in grado di gestire l'intero programma.

La personalizzazione dei moduli in PDF è eseguita solo dal nostro personale.

PER I DISCENTI / DOCENTI

Per gli utenti utilizzatori del programma, studenti e docenti non è richiesto alcun abbonamento.

Tramite l'utilizzo di un qualsiasi dispositivo, che sia computer (di qualsiasi sistema operativo), tablet o smartphone potrà accedere al programma ed eseguire il questionario.

Lo studente sarà in grado di scaricare in autonomia il certificato di partecipazione e l'eventuale attestato di crediti ECM in formato PDF.

SEDE OPERATIVA
Via PRIMA STRADA 35 - 35129 PADOVA

CAPITALE SOCIALE
€ 20.000,00

PARTITA IVA
05298390286

R.E.A.
PADOVA n° 458283

SEDE LEGALE
Via S. ROCCO 41/A - 35028 PIOVE DI SACCO - PD

EMAIL
info@mde.it - tecnico@mde.it - mderesearch@pec.it

www.mde.it



CARATTERISTICHE DEL PROGRAMMA

INFRASTRUTTURA E GDPR

Il programma è una WebApp accessibile da qualsiasi tipo di dispositivo con qualsiasi tipo di sistema operativo; non è necessario installare alcun software, è sufficiente solo una connessione ad Internet e un browser.

All'interno del dispositivo usato non viene memorizzato alcun dato.

Il server che ospita il programma è situato in Europa e viene eseguito un backup completo giornalmente in completa autonomia. Il software non utilizza alcun cookie.

L'accesso avviene tramite l'inserimento di proprie credenziali e la password è cifrata. Ogni password ha una scadenza; 30 giorni prima della scadenza apparirà un avviso che ne chiede la modifica. Se la password scade non si avrà più accesso al programma. La password scelta deve essere differente dalle precedenti 4 password già usate.

Il programma per ogni sessione di accesso memorizza l'identificativo univoco dell'utente, l'ora di accesso, l'IP pubblico del chiamante, il tipo di supporto e il browser utilizzato.

REQUISITI MINISTERIALI

Il programma soddisfa i requisiti ministeriali per la FAD, il discente ha a disposizione 5 tentativi per superare l'esame con almeno il 75% delle risposte corrette.

Le domande vengono proposte con una doppia randomizzazione, le domande appaiono in ordine casuale così come le risposte di ciascuna domanda. Per i crediti ECM, il docente deve produrre tre domande per ogni credito.

È possibile indicare un "peso" a ciascuna domanda, per impostazione predefinita il peso è pari a 1.

Lo studente può sempre interrompere la sessione causando la perdita di un tentativo e in autonomia è in grado di scaricarsi in formato PDF l'attestato di partecipazione, l'eventuale attestato dei crediti ECM e alla conclusione della sessione (superamento della prova o alla conclusione dei 5 tentativi non superati) può visionare la lista delle risposte errate.

SEDE OPERATIVA
Via PRIMA STRADA 35 - 35129 PADOVA

CAPITALE SOCIALE
€ 20.000,00

PARTITA IVA
05298390286

R.E.A.
PADOVA n° 458283

SEDE LEGALE
Via S. ROCCO 41/A - 35028 PIOVE DI SACCO - PD

EMAIL
info@mde.it - tecnico@mde.it - mderesearch@pec.it

www.mde.it

PROFILO AMMINISTRATIVO

Il profilo amministrativo è il profilo che permette l'utilizzo di tutte le funzionalità del programma.



Questo è il menù completo del programma.

- Questionari** Permette di creare, modificare, eliminare e visualizzare i questionari.
- Gruppo di Discenti** Permette di creare, modificare, eliminare e visualizzare i gruppi di discenti.
- Anagrafiche** Permette di creare, modificare, eliminare e visualizzare le anagrafiche dei docenti, discenti e di altri amministratori.
- Statistiche** Permette di visualizzare i quiz dei discenti, di scaricare gli attestati e verificare i quiz.



ANAGRAFICA

I campi contrassegnati con l'asterisco rosso sono obbligatori.


User e Password sono le credenziali per l'accesso al programma.

Per il profilo "Docente" è possibile inserire il titolo e la nazionalità.

Di default la scadenza della password è impostata ad 1 anno.

Se viene indicato un indirizzo mail, ogni modifica alle credenziali verrà inviata per posta elettronica.

Se la spunta sui "Crediti ECM" è abilitata in caso di superamento del quiz potrà essere scaricato il certificato ECM.

Cognome	<input type="text"/>	*
Nome	<input type="text"/>	*
Codice Fiscale	<input type="text"/>	
<hr/>		
User	<input type="text"/>	*
Password	<input type="password"/>	*
<hr/>		
	<input type="radio"/> Amministratore	
	<input checked="" type="radio"/> Discente	
	<input type="radio"/> Docente Titolo Docente <input type="text"/>	Nazione <input type="text" value="Italia"/>
<hr/>		
Scadenza Password	<input type="text" value="1 anno"/>	
<hr/>		
Mail	<input type="text"/>	
<hr/>		
Crediti ECM	<input type="radio"/> Abilitato	
	<input checked="" type="radio"/> NON Abilitato	
Professione	<input type="text"/>	
<hr/>		
Note	<input type="text"/>	

SEDE OPERATIVA
Via PRIMA STRADA 35 - 35129 PADOVA

CAPITALE SOCIALE
€ 20.000,00

PARTITA IVA
05298390286

R.E.A.
PADOVA n° 458283

SEDE LEGALE
Via S. ROCCO 41/A - 35028 PIOVE DI SACCO - PD

EMAIL
info@mde.it - tecnico@mde.it - mderesearch@pec.it

www.mde.it



ANAGRAFICA

Selezionando il menù “Anagrafica” apparirà il seguente menù che permette di selezionare gli utenti già inseriti per essere modificati selezionando la seguente icona:

Selezionando questa icona verrà richiamata la pagina per creare una nuova anagrafica.

Anagrafiche

COGNOME STUDENTE 1 [stu1] - Attivo

Tutti

Applicando il filtro di visualizzazione e selezionando questa icona verrà mostrato una tabella come questa:

Operatori : 5 - Filtro: Tutti

	Cognome	Titolo	Codice Fiscale	Nome	User	Data Scadenza Password	Nazione	Tipo	Email	Crediti ECM	Professione	Data Modifica	Modifica	Elimina
1	COGNOME	/	/	Studiante 2	stu2	Mai	/	Discente			/	10/02/2021 21:41 Valentini Antonio	Modifica	Elimina
2	COGNOME DOC1	dott.	/	Docente 1	doc1	Mai	F	Docente	supporto@mde.it		Docente Universitario	20/02/2021 20:52 Valentini Antonio	Modifica	Elimina
3	COGNOME DOC1	dott.	/	NOME DOC1	doc1	Mai	F	Docente	supporto@mde.it		Docente Universitario	20/02/2021 20:52 Valentini Antonio	Modifica	Elimina
4	COGNOME DOC2	/	/	Docente 2	doc2	Mai	/	Docente			/	10/02/2021 21:41 Valentini Antonio	Modifica	Elimina
5	COGNOME	Dott.	/	STUDENTE 1	stu1	Mai	I	Discente	avalan@tiscali.it		Fisioterapista	28/03/2021 18:58 Valentini Antonio	Modifica	Elimina

Modificando una anagrafica già inserita si potrà disattivarlo.

Una volta disattivato quell'utente è come se non esistesse per le funzionalità del programma.

Nella tabella precedente l'utente 5 è disattivato.

• Modifica Operatore

Utente Attivo Si No

Cognome *

Nome *

Codice Fiscale

SEDE OPERATIVA
Via PRIMA STRADA 35 - 35129 PADOVA

CAPITALE SOCIALE
€ 20.000,00

PARTITA IVA
05298390286

R.E.A.
PADOVA n° 458283

SEDE LEGALE
Via S. ROCCO 41/A - 35028 PIOVE DI SACCO - PD

EMAIL
info@mde.it - tecnico@mde.it - mderesearch@pec.it

www.mde.it



GRUPPO DI DISCENTI

Il gruppo di discenti rappresentano le classi popolate dai discenti “attivi” a cui è rivolto un quiz.

- **Nuovo Gruppo Discenti**

Nome Gruppo

*

Proseguì e inserisci i Discenti

La creazione di un gruppo prevede l'indicazione del nome del gruppo. Il nome del gruppo deve essere univoco, non si può inserire il nome di un gruppo già inserito.

La procedura si conclude con l'inserimento degli studenti attivi al gruppo.

Verranno aggiunti solo gli studenti selezionati.

Nell'esempio verrà inserito solo lo “Studente 1”.



OK! Inserimento Corretto
CLASSE-SEMINARIO1

- | | | | |
|---|-------------------------------------|--|--------------------|
| 1 | <input checked="" type="checkbox"/> | | COGNOME STUDENTE 1 |
| 2 | <input type="checkbox"/> | | COGNOME Studente 2 |

Inserisci



GRUPPO DI DISCENTI

Gruppo Discenti CLASSE-SEMINARIO1 [Attivo] Tutti

	Nome Gruppo	Numero Discenti	Modifica	Elimina
1	CLASSE-SEMINARIO1	[1]	Modifica	Elimina

- Elenco Discenti - CLASSE-SEMINARIO1**
1 COGNOME STUDENTE 1
- Elenco Discenti da aggiungere al gruppo**
1 COGNOME Studente 2

Selezionando l'icona del "Gruppo di Discenti" verrà mostrata una finestra divisa in due parti, la parte di sinistra mostra il riepilogo di tutte le classi. Selezionando il nome del gruppo, nella finestra di destra verranno mostrati tutti i discenti che appartengono alla classe. Cliccando sull'icona il discente viene eliminato dalla classe.

È possibile aggiungere altri discenti dal gruppo selezionandoli e premendo il tasto "Inserisci".

Modificando un "Gruppo di discenti" già creato si potrà disattivarlo. Una volta disattivato a quella classe non potrà essere associato alcun questionario.

• Modifica Gruppo Discenti

Gruppo Attivo Sì No

Nome Gruppo



QUESTIONARI

I questionari possono essere creati da un utente con profilo “Amministratore” o “Docente”. Nel caso che a crearlo sia un utente “Amministratore” si dovrà indicare il docente responsabile scegliendolo dalla lista dei docenti attivi, se a costruirlo è un utente “Docente” sarà in automatico lui ad essere impostato quale responsabile del questionario.

• Nuovo Questionario

Docente	<input type="text" value="COGNOME DOC1 Docente 1"/>	*
Questionario	<input type="text"/>	*
Gruppi di Discenti	<input type="text" value="CLASSE-SEMINARIO1"/>	*
Num. Crediti	<input type="text"/>	* Indicare un numero intero. Max 2 cifre.
Test superato se >=	<input type="text" value="75"/>	% *
Disponibilita' test		
Data Inizio	<input type="text" value="28"/> <input type="text" value="Marzo"/> <input type="text" value="2021"/>	- Data Evento
Data fine	<input type="text" value="29"/> <input type="text" value="Marzo"/> <input type="text" value="2021"/>	

SEDE OPERATIVA
Via PRIMA STRADA 35 – 35129 PADOVA

CAPITALE SOCIALE
€ 20.000,00

PARTITA IVA
05298390286

R.E.A.
PADOVA n° 458283

SEDE LEGALE
Via S. ROCCO 41/A – 35028 PIOVE DI SACCO - PD

EMAIL
info@mde.it - tecnico@mde.it - mderesearch@pec.it

www.mde.it



QUESTIONARI

Il nome del questionario deve essere univoco, Verrà mostrato un errore se si tentasse di aggiungere un questionario già esistente.

Indicando il numero di crediti verrà attivato un controllo affinché si sviluppino un numero di domande pari a 3 per ciascun credito.

Occorre indicare l'intervallo temporale durante il quale il Questionario sarà disponibile agli studenti appartenenti al "Gruppo di Discenti" indicato. Nell'esempio agli studenti della classe "Classe Seminario1".

Creato il Questionario, occorrerà iniziare ad aggiungere le domande e le risposte

test - seminario 1

Docente Gruppo Discenti
COGNOME DOC1 Docente 1 CLASSE-SEMINARIO1
Data Questionario Data fine Quiz
28/03/2021 29/03/2021
Num. Crediti 2 (Num. domande:6) Test superato se >= 75 %

Elenco Domande del Questionario

Domanda n. 1 [Modifica](#) [Elimina](#)

Inserisci Domanda e Risposte

Domanda *

1. Risposta *

2. Risposta *

3. Risposta *

4. Risposta *

SEDE OPERATIVA
Via PRIMA STRADA 35 - 35129 PADOVA

CAPITALE SOCIALE
€ 20.000,00

PARTITA IVA
05298390286

R.E.A.
PADOVA n° 458283

SEDE LEGALE
Via S. ROCCO 41/A - 35028 PIOVE DI SACCO - PD

EMAIL
info@mde.it - tecnico@mde.it - mderesearch@pec.it

www.mde.it



QUESTIONARI

L'elenco delle domande inserite verrà aggiornato nella finestra di sinistra giusto sotto al riepilogo dei dati del Questionario.

Nell'esempio è già stata inserita la prima domanda.

Non ha alcuna importanza l'ordine in cui verranno inserite le domande, perché nei quiz l'ordina sarà casuale ad ogni tentativo e diverso per ogni studente.

Per ogni domanda deve essere indicata la risposta corretta. È ammessa una sola risposta corretta.

Selezionando il menù "Anagrafica" apparirà il seguente menù che permette di selezionare i questionari già inseriti per essere modificati selezionando la seguente icona:

Un utente con profilo "Amministratore" potrà modificare tutti i questionari, mentre un utente con profilo "Docente" potrà modificare solo i questionari di cui è responsabile.

Selezionando questa icona verrà richiamata la pagina per creare un nuovo questionario.

Applicando il filtro di visualizzazione e selezionando questa icona verrà aggiornata la visualizzazione della seconda parte della finestra.

Questionari										
Seminaro Osteopatico 1... [In corso] - 01/12/2021 Tutti										
Questionario	Docente	Data Evento Data fine Quiz	Gruppi di Discenti	Num. Crediti	Test superato se >=	Num. Domande	Copia	PDF	Modifica	
1 Seminaro Osteopatico 1	COGNOME DOC1 Docente 1	29/03/2021 01/12/2021	CLASSE-SEMINARIO1	7	75 %	6			09/05/2021 00:25 Valentini Antonio	Modifica Elimina

Nel riepilogo verrà indicato con sfondo arancione (come nell'esempio) il numero di domande presente nel questionario ad indicare che non rispetta la regola di 3 domande per ogni credito ECM.

Selezionando il nome del questionario si accederà alla possibilità di aggiungere/modificare le domande del quiz.

14

SEDE OPERATIVA
Via PRIMA STRADA 35 - 35129 PADOVA

CAPITALE SOCIALE
€ 20.000,00

PARTITA IVA
05298390286

R.E.A.
PADOVA n° 458283

SEDE LEGALE
Via S. ROCCO 41/A - 35028 PIOVE DI SACCO - PD

EMAIL
info@mde.it - tecnico@mde.it - mderesearch@pec.it

www.mde.it




QUESTIONARI

Selezionando il comando “Modifica” potremmo modificare tutti i campi del dettaglio del questionario.

Si potrà anche “Disattivarlo” rendendolo inattivo e quindi non consentendo ad alcun studente di partecipare al quiz.

La possibilità di “Modificare” ed “Eliminare” il questionario sarà consentito fintanto che non sarà presente almeno un quiz di uno studente.

Con la funziona “Copia”  è possibile copiare l'intero questionario con tutte le rispettive domande. E' necessario indicare il nuovo nome del questionario ed è possibile modificare ogni caratteristica della scheda. Le relative domande potranno essere modificate, eliminate o aggiunte di nuove.

• Modifica Questionario

Test Attivo	<input checked="" type="radio"/> Si <input type="radio"/> No
Docente	COGNOME DOC1 Docente 1 ▼ *
Questionario	test - seminario 1
Gruppi di Discenti	CLASSE-SEMINARIO1 ▼ *

SEDE OPERATIVA
Via PRIMA STRADA 35 - 35129 PADOVA

CAPITALE SOCIALE
€ 20.000,00

PARTITA IVA
05298390286

R.E.A.
PADOVA n° 458283

SEDE LEGALE
Via S. ROCCO 41/A - 35028 PIOVE DI SACCO - PD

EMAIL
info@mde.it - tecnico@mde.it - mderesearch@pec.it

www.mde.it



QUESTIONARI

Selezionando il comando “PDF” verrà creato l’intero questionario in formato PDF.

The screenshot shows a questionnaire interface for 'Seminario Osteopatico 1'. It includes logos for MDE RESEARCH and TÜV AUSTRIA. The page is titled 'Seminario Osteopatico 1' and is labeled 'Pagina 1'. Below the title, there is a table with the following data:

Data	Docente	Gruppo Discenti	Crediti
29/03/2021	dotl. COGNOME DOC1 Docente 1 (F)	CLASSE-SEMINARIO1	7

Below the table, there are four questions labeled 'T.Domanda' through 'D.Domanda'. Each question has a corresponding answer field labeled 'A.Risposta' through 'D.Risposta'. The answers are marked with a green checkmark for 'A.Risposta' and a red 'X' for 'B.Risposta', 'C.Risposta', and 'D.Risposta'.

LIMITI DEL QUESTIONARIO

Il programma è limitato alle sole domande e risposte testuali di lunghezza massima di 400 caratteri. Si possono aggiungere al massimo 40 domande equivalenti a 13 crediti ECM.

SEDE OPERATIVA
Via PRIMA STRADA 35 - 35129 PADOVA

CAPITALE SOCIALE
€ 20.000,00

PARTITA IVA
05298390286

R.E.A.
PADOVA n° 458283

SEDE LEGALE
Via S. ROCCO 41/A - 35028 PIOVE DI SACCO - PD


EMAIL
info@mde.it - tecnico@mde.it - mderesearch@pec.it

www.mde.it

QUESTIONARI

PROFILO DOCENTE

Il profilo docente è il profilo che permette ad un docente di creare e gestire i Questionari.



PROFILO DISCENTE

Il profilo discente è il profilo che permette ad un studente di partecipare ad un questionario e tramite il menù “Statistiche” poter scaricare gli attestati.





QUIZ PARTECIPANTE

Selezionando l'icona "Quiz Partecipante" verrà mostrato il link dove poter fare il test oppure verrà mostrato un messaggio che riporta la mancanza di quiz a cui partecipare

[Inizia il Quiz!
test - seminario 1](#)

Non sono attivi Quiz a cui puoi partecipare!

A seguire la finestra che appare ad un discente, viene riportato il dettaglio del questionario sul menù in alto a sinistra, al centro viene mostrato la data e l'ora di inizio del quiz, il tentativo in corso (nell'esempio stiamo svolgendo il tentativo 1/5) e viene mostrata una barra di avanzamento che si colora di azzurro man mano che si eseguono le domande. Sulla destra c'è un tasto che consente di "Abbandonare il Quiz".

L'abbandono del quiz causa il fallimento del tentativo.

SEDE OPERATIVA
Via PRIMA STRADA 35 - 35129 PADOVA

CAPITALE SOCIALE
€ 20.000,00

PARTITA IVA
05298390286

R.E.A.
PADOVA n° 458283

SEDE LEGALE
Via S. ROCCO 41/A - 35028 PIOVE DI SACCO - PD

EMAIL
info@mde.it - tecnico@mde.it - mderesearch@pec.it

www.mde.it



QUIZ PARTECIPANTE

COGNOME STUDENTE 1, Domenica 28/03/2021 **Esci**

test - seminario 1


Inizio Quiz : 28/03/2021 23:59 | Num. Tentativo : 1/5

Abbandona il Quiz

Num. Crediti 2 [Num. domande:1]

Test superato se >= 75 %

Avanzamento Quiz



Domanda n.1

Domanda 1

1. Risposta

Risposta 1

2. Risposta

Risposta 4

3. Risposta

Risposta 3

4. Risposta

Risposta 2

Prosegui

SEDE OPERATIVA
Via PRIMA STRADA 35 - 35129 PADOVA

CAPITALE SOCIALE
€ 20.000,00

PARTITA IVA
05298390286

R.E.A.
PADOVA n° 458283

SEDE LEGALE
Via S. ROCCO 41/A - 35028 PIOVE DI SACCO - PD

EMAIL
info@mde.it - tecnico@mde.it - mderesearch@pec.it

www.mde.it



QUIZ PARTECIPANTE

Premendo il tasto “Abbandona il Quiz” apparirà la conferma dell’abbandono e la possibilità di rifare il quiz con un nuovo tentativo.



Hai abbandonato il Quiz.

Inizia il Quiz!
test - seminario 1
Num. Tentativo 2

Concludendo il quiz potremmo averlo concluso con successo oppure no il test e ci verrà comunicato con uno specifico messaggio



Grazie per aver compilato il Questionario
Congratulazioni. lo hai superato

[Scarica l'attestato andando nelle STATISTICHE](#)




Grazie per aver compilato il Questionario
Peccato, non hai raggiunto il livello minimo!






STATISTICA / REGISTRO DISCENTI

Selezionando l'icona "Statistiche" verrà mostrato un menù come il seguente.





Applicando il filtro di visualizzazione e selezionando questa icona  verrà aggiornata la lista nella seconda parte della finestra filtrati con i parametri indicati.

Registro Seminario Osteopatico 1... [Non Superato] - / 

Quiz - Data Inizio 1 Gennaio 2021 
Quiz - Data fine 9 Maggio 2021 

Tutti 

Elenco Quiz - 01/01/2021 - 31/12/2021 : n. 1

	Questionario	Docente	Discente	Gruppi di Discenti	Num. Crediti	Data Quiz	Tempo Esecuzione	Test Superato?	Punteggio	Attestato Crediti	Attestato Partecipazione	Verifica Quiz
1	test - seminario 1	COGNOME DOC1 Docente 1	COGNOME STUDENTE 1	CLASSE-SEMINARIO1	2	29/03/2021 23:03 00:03	-23:00		1/1 100 %			

SEDE OPERATIVA
Via PRIMA STRADA 35 - 35129 PADOVA

CAPITALE SOCIALE
€ 20.000,00

PARTITA IVA
05298390286

R.E.A.
PADOVA n° 458283

SEDE LEGALE
Via S. ROCCO 41/A - 35028 PIOVE DI SACCO - PD

EMAIL
info@mde.it - tecnico@mde.it - mderesearch@pec.it

www.mde.it



ATTESTATI

Riporto i modelli standard di “Attestato dei crediti ECM” e “l’Attestato di Partecipazione”.

ATTESTATO CREDITI ECM

 **E.C.M.** 
Commissione Nazionale Formazione Continua

Programma nazionale per la formazione continua degli operatori della Sanità

Premesso che la **Commissione Nazionale per la Formazione Continua** ha accreditato il Provider provvisorio con sede legale: Via

Premesso che il Provider ha organizzato l'evento formativo denominato "test - seminario 1" e tenutosi a Cadoneghe (PD) in data 27/03/2021 avente come obiettivo didattico/formativo generale: INTEGRAZIONE INTERPROFESSIONALE E MULTIPROFESSIONALE, INTERISTITUZIONALE, assegnando all'evento stesso

N. 2 Crediti Formativi E.C.M.

Il sottoscritto

Rappresentante legale dell'Organizzatore

Verificato l'apprendimento del partecipante

ATTESTA
che il/a

Dott. COGNOME STUDENTE 1
in qualità di Fisioterapista
ha conseguito

N. 2 Crediti formativi per l'anno 2021

Cadoneghe (PD), 28/03/2021

II RAPPRESENTANTE LEGALE

 **E.C.M.** 
Commissione Nazionale Formazione Continua

ATTESTATO DI PARTECIPAZIONE

.....	ATTESTATO EVENTO	Mod. AE SQ-42 Rev. 1 del 30/04/2013
-------	-------------------------	--



SI ATTESTA CHE

COGNOME STUDENTE 1

ha partecipato, in qualità di allieva, all'evento formativo:

test - seminario 1

Cadoneghe (PD), 27/03/2021

Direttore Generale:

Relatore:
dott. COGNOME DOC1 Docente 1 (F)

SEDE OPERATIVA
Via PRIMA STRADA 35 - 35129 PADOVA

CAPITALE SOCIALE
€ 20.000,00

PARTITA IVA
05298390286

R.E.A.
PADOVA n° 458283

SEDE LEGALE
Via S. ROCCO 41/A - 35028 PIOVE DI SACCO - PD

EMAIL
info@mde.it - tecnico@mde.it - mderesearch@pec.it

www.mde.it



ATTESTATI

VERIFICA ATTESTATO



Pagina 1

2021001 - Seminario Osteopatico 1

<i>Data</i>	<i>Docente</i>	<i>Discente</i>
/	doc. COGNOME DOC1 Docente 1 (F)	COGNOME STUDENTE 1
<i>Domanda</i>		<i>Risposta Errata</i>
Domanda 5		Risposta 3
Domanda 3		Risposta 4
Domanda 4		Risposta 3
domanda 1		Risposta 4

SEDE OPERATIVA
Via PRIMA STRADA 35 - 35129 PADOVA

CAPITALE SOCIALE
€ 20.000,00

PARTITA IVA
05298390286

R.E.A.
PADOVA n° 458283

SEDE LEGALE
Via S. ROCCO 41/A - 35028 PIOVE DI SACCO - PD

EMAIL
info@mde.it - tecnico@mde.it - mderesearch@pec.it

www.mde.it



GRAZIE PER L'ATTENZIONE!

In fede,

Antonio Valentini

A handwritten signature in black ink, appearing to read "Antonio Valentini".

SEDE OPERATIVA
Via PRIMA STRADA 35 - 35129 PADOVA

CAPITALE SOCIALE
€ 20.000,00

PARTITA IVA
05298390286

R.E.A.
PADOVA n° 458283

SEDE LEGALE
Via S. ROCCO 41/A - 35028 PIOVE DI SACCO - PD

EMAIL
info@mde.it - tecnico@mde.it - mderesearch@pec.it

www.mde.it



SEDE OPERATIVA
Via PRIMA STRADA 35 - 35129 PADOVA

SEDE LEGALE
Via S. ROCCO 41/A - 35028 PIOVE DI SACCO - PD

CAPITALE SOCIALE
€ 20.000,00

EMAIL
info@mde.it - tecnico@mde.it - mderesearch@pec.it

PARTITA IVA
05298390286

R.E.A.
PADOVA n° 458283

www.mde.it